
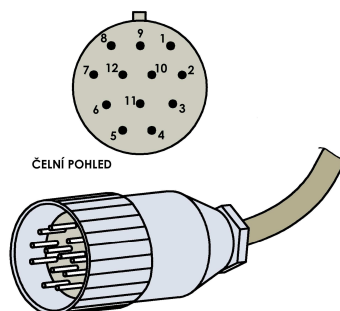


zapojení konektorů měřicích sond

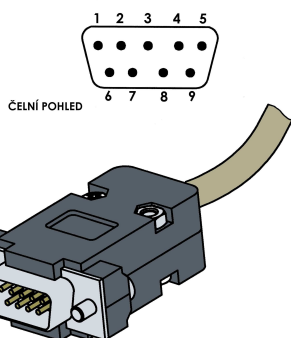
konektor VŠ24KPN11



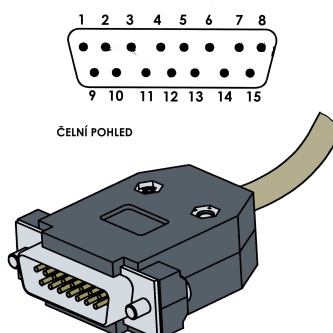
konektor C0008719



konektor CAN 9P



konektor CAN 15P



tabulka zapojení konektorů pro výstupní signál LB /RS 422/

signál	barva	VŠ24KPN11	C0008719	CAN 9P	CAN 15P
+5V	rudá	A + Z	12	2	8 + 7
0V	modrá	E + Ž	10	1	9 + 2
1	bílá	V	5	9	14
1 NON	hnědá	B	6	5	6
2	žlutá	G	8	8	13
2 NON	zelená	D	1	4	5
3	šedá	K	3	7	12
3 NON	růžová	I	4	3	4
stínění	stínění	L	plášť	6	plášť

tabulka zapojení konektorů pro výstupní signál TTL a OC

signál	barva	VŠ24KPN11	C0008719	CAN 9P	CAN 15P
+5V	hnědá	A + Z	12	2	8 + 7
0V	zelená	E + Ž	10	1	9 + 2
1	bílá	V	5	9	14
2	žlutá	G	8	8	13
3	šedá	K	3	7	12
stínění	stínění	L	plášť	6	plášť